

Università Politecnica delle Marche

Ancona, 14-16 ottobre 2021

59° SICM

Mano, movimento, rigenerazione
Il Congresso della ripartenza

Congresso
Nazionale



SOCIETÀ ITALIANA
di CHIRURGIA
della MANO

01 Traumi complessi
arti superiori

02 Chirurgia
rigenerativa

03 Fratture
articolari

04 Update lesioni
dei tendini flessori
in zona 2

05 Morbo di
Dupuytren

Opera dello scultore Giuliano Ottaviani



Presidente del Congresso
Michele Riccio

**PROGRAMMA
DEFINITIVO**

59° Congresso Nazionale SICM



SOCIETÀ ITALIANA
di CHIRURGIA
della MANO

Presidente del Congresso

Michele Riccio

Coordinatore

Andrea Campodonico

Comitato Organizzativo

Andrea Campodonico
Francesco De Francesco
Andrea Marchesini
Pier Paolo Pangrazi
Letizia Senesi

Comitato Scientifico

Maddalena Bertolini
Enrico Carità
Mario Cherubino
Massimo Corain
Andrea Ghezzi
Antonio Gigante

Riccardo Luchetti
Augusto Marcuzzi
Rosario Perrotta
Luigi Soddu
Luca Vaianti



Cari Amici e Colleghi,

ho il piacere di informarvi che il 59° Congresso Nazionale della SICM, che si terrà in presenza ad Ancona dal 14 al 16 Ottobre 2021 è certamente il "Congresso della Ripartenza". Siamo riusciti infatti ad organizzare, finalmente, il congresso nazionale in presenza, con alcune limitazioni imposte dall'applicazione delle regole anti Covid, esclusivamente per quanto attiene la cerimonia di inaugurazione e la cena sociale.

Per quanto riguarda, invece, il programma scientifico, sarà possibile, grazie alle soluzioni tecnologiche impiegate, accogliere nelle aule in presenza tutti i Soci iscritti che parteciperanno ai lavori congressuali, senza limitazioni.

Gli argomenti congressuali sono stati scelti con due obiettivi. Il primo obiettivo è stato quello di affidare le relazioni ai maggiori esperti della nostra Società, ma al contempo dando ampio spazio all'entusiasmo e alla voglia di crescere, sia dei giovani specializzandi che dei giovani colleghi già strutturati; pertanto, per la prima volta in un congresso nazionale in presenza avremo una sessione giovani e una sessione Young e in entrambe le sessioni sono previsti premi per le migliori relazioni.

Il secondo obiettivo è stato quello di trovare il giusto equilibrio, nell'ambito degli argomenti congressuali, fra le tecniche più tradizionali della nostra disciplina, corredate da verifiche statistiche, e le innovazioni tecniche e tecnologiche in grado di proiettare la chirurgia della mano nel futuro. In tal senso, abbiamo istituito una sessione di chirurgia rigenerativa che risponde alla esigenza avvertita ormai da tutte le discipline chirurgiche di confrontarsi non solo con il trauma ed i suoi esiti e le neoplasie, ma anche con gli esiti funzionali dell'invecchiamento, sia a livello articolare che a livello dell'apparato tendineo e dei tessuti molli. Il fine di questa sessione sta nel valorizzare le possibilità terapeutiche già esistenti nel campo dell'anti aging, utilizzando il concetto più innovativo in chirurgia della mano, ovvero la "chirurgia rigenerativa", ovvero quella chirurgia che non si limiti a riparare le lesioni o altresì a stabilizzarle, o ancora a sostituire le parti disfunzionali mediante il trapianto di tessuto autologo e/o di protesi, ma che si ponga l'obiettivo più alto, ovvero quello di un gesto chirurgico che sia in grado di attivare i processi di rigenerazione propria che tutti i tessuti hanno.

La chirurgia rigenerativa è rappresentata da quel gesto chirurgico che è in grado di produrre un potente stimolo biologico all'autorigenerazione dei tessuti. I campi di applicazioni sono sicuramente quello articolare per la soluzione delle malattie degenerative, ma anche quello legato all'invecchiamento dei tessuti molli e alla degenerazione dell'apparato tendineo.

In definitiva il nostro programma scientifico ha voluto, basandosi sulle tecniche consolidate della chirurgia della mano, dare uno sguardo al futuro valorizzando un presente già molto ricco di innovazioni tecniche e tecnologiche.

Con la certezza che il "Congresso della ripartenza" di Ancona sarà un successo nel segno della scienza e della serenità, vi aspetto tutti ad Ancona.

Il Presidente del Congresso

Michele Riccio



TIMETABLE | GIOVEDÌ 14 OTTOBRE

| | AUDITORIUM MONTESSORI e AULA T | AULA Q e AULA R |
|----------------|--|--|
| 07.30 | Apertura Segreteria e registrazione partecipanti | |
| 08.30 11.00 | | IBRA Symposium Wrist Injuries: distal forearm and carpus |
| 11.00 12.50 | | CORSO DI ISTRUZIONE DEL GRUPPO DI STUDIO DELLE PATOLOGIE DEL POLSO: PATOLOGIA TRAUMATICA DELLO SCAFOIDE |
| 13.00 15.25 | SESSIONE PLENARIA CHIRURGIA RIGENERATIVA Sessione Accreditata ECM | |
| 15.25 | SESSIONE EUROPE MASTERCLASS | |
| 16.00 | Sessione Accreditata ECM | |
| 17.05 17.05 | SESSIONE PREMIO GIOVANI (Under 35) in memoria di ALDO BERTANI Sessione Accreditata ECM | SESSIONE COMUNICAZIONI Miscellanea I |
| 17.30 | | |
| 18.00 | | |
| 19.00 | <i>Cerimonia Inaugurale Congresso SICM presso il Teatro delle Muse Cena al Teatro</i> | |

TIMETABLE | VENERDÌ 15 OTTOBRE

| | AUDITORIUM MONTESSORI e AULA T | AULA Q e AULA R | |
|-------|---|--|-------------------------------------|
| 08.00 | SESSIONE PREMIO YOUNG | | |
| 09.00 | SESSIONE PLENARIA FRATTURE ARTICOLARI Sessione Accreditata ECM | SESSIONE MICROCHIRURGIA IN CHIRURGIA DELLA MANO CORSO AVANZATO DI MICROCHIRURGIA SICM/SIM | |
| 10.30 | | SESSIONE COMUNICAZIONI LIBERE YOUNG (Under 40) | |
| 11.55 | | | |
| | AUDITORIUM MONTESSORI | AULA T | AULA Q e AULA R |
| 12.00 | SIMPOSIO EVOLUZIONI MEDICHE | SIMPOSIO MIKAI | SIMPOSIO BIOMEDICA |
| 13.00 | | | |
| | AUDITORIUM MONTESSORI e AULA T | AULA Q e AULA R | |
| 13.00 | BOX LUNCH NELL'AREA ESPOSITIVA | | |
| 14.00 | | | |
| 14.00 | SESSIONE PLENARIA FOCUS ON MORBO DI DUPUYTREN. TRATTAMENTI ATTUALI E PROSPETTIVE FUTURE Sessione Accreditata ECM | SESSIONE COMUNICAZIONI Miscellanea II | |
| 15.50 | | | |
| 15.50 | SESSIONE PLENARIA FOCUS ON TENDINI FLESSORI IN ZONA 2 NEL 2021: COSA È CAMBIATO? Sessione Accreditata ECM | SESSIONE COMUNICAZIONI TRAUMI COMPLESSI | |
| 16.00 | | | |
| 17.00 | Assemblea Soci SICM | | |
| 17.00 | Consegna del Premio Giovani (in ricordo di Aldo Bertani) e del Premio Young | | |
| 19.30 | | | |
| 20.00 | Cena Sociale | | |

TIMETABLE | SABATO 16 OTTOBRE

| | AUDITORIUM MONTESSORI | AULA T | AULA Q e AULA R |
|----------------|---|---|--|
| 08.00 08.55 | | CORSO DI ISTRUZIONE IL NERVO PERIFERICO: UP TO DATE 2021 | CORSO DI ISTRUZIONE I TUMORI MALIGNI DELLA MANO E DEL POLSO. NUOVE SOLUZIONI NELLE RICOSTRUZIONI MICROCHIRURGICHE |
| | AUDITORIUM MONTESSORI e AULA T | AULA Q e AULA R | |
| 08.55 | SESSIONE PLENARIA LE NUOVE FRONTIERE DELLA CHIRURGIA DELLA MANO DALLA MANO AL CUORE E RITORNO Sessione Accreditata ECM | | |
| 09.00 | | SESSIONE COMUNICAZIONI FRATTURE | |
| 09,30 | SESSIONE PLENARIA TRAUMI COMPLESSI DELL'ARTO SUPERIORE. I TRAUMI DA SCHIACCIAMENTO Sessione Accreditata ECM | | |
| 09.30 11,00 | | LA STORIA DELLA CHIRURGIA DELLA MANO IN ITALIA | |
| 11.15 | SESSIONE PLENARIA LE NUOVE FRONTIERE DELLA CHIRURGIA DELLA MANO Le amputazioni traumatiche dell'arto superiore Sessione Accreditata ECM | | |
| 12.05 | | SESSIONE COMUNICAZIONI Miscellanea III | |
| 12.15 | | | |
| 13.00 | | | |
| 13.15 | | | |
| 13.15 | <i>Chiusura del Congresso</i> | | |

59°
Congresso
Nazionale **SICM**



SOCIETÀ ITALIANA
di CHIRURGIA
della MANO

Mano, movimento, rigenerazione
Il Congresso della ripartenza

07.30 Apertura Segreteria e registrazione Partecipanti

GIOVEDÌ 14 OTTOBRE

08.30
11.00

IBRA SYMPOSIUM Wrist Injuries: distal forearm and carpus

Chairpersons: A. Lazzerini (Milano), R. Meffert (Würzburg, D)

08:30

Welcome
A. Lazzerini, R. Meffert

08.35
09.45

Session I - Lectures

08.35
08.45

Biomechanical considerations and treatment based classification in radius fractures
W. Hintringer (Vienna, A)

08.45
08.55

Fracture specific plate selection
H. Krimmer (Ravensburg, D)

08.55
09.05

Strategies in complex cases: dorsal-, palmar- or double plating?
R. Meffert (Würzburg, D)

09.05
09.15

Correction osteotomy in malunited fractures
H. Krimmer (Ravensburg, D)

09.15
09.25

Rescue procedures: 4CF, PRC & RSL Fusion
F. Nienstedt (Merano, BZ)

09.25
09.35

Indication and technique for total or partial wrist fusion
B. Battiston (Torino)

09.35
09.45

When and how to fix the distal ulna
A. Lazzerini (Milano)

09.45
11.00

Session II – Cases & Evidence: Individual Solutions for unusual Injuries

Round table discussion

Moderators: A. Lazzerini (Milano), R. Meffert (Würzburg, D)

The irreducible distal radius
All

Open perilunate dislocation
R. Meffert (Würzburg, D)

Palmar lip fracture with dislocation of the carpus.

How to avoid redislocation?

F. Nienstedt (Merano, BZ)

Malunion in kids and adults

R. Meffert (Würzburg, D)

Rescue after destroyed radiocarpal joint

H. Krimmer (Ravensburg, D)

Choose the best plate for the fractures

W. Hintringer (Vienna, A)

11.00 Closing

GIOVEDÌ 14 OTTOBRE

11.00
12.50

CORSO DI ISTRUZIONE DEL GRUPPO DI STUDIO DELLE PATOLOGIE DEL POLSO: PATOLOGIA TRAUMATICA DELLO SCAFOIDE

Presidente: A. Marcuzzi (Modena)

Moderatori: M. Ceruso (Firenze), **D. Espen** (Bolzano)

Fratture dello scafoide

11.00
11.05

Diagnostica ed indicazione di trattamento delle fratture di scafoide (isolate ed in associazione lesione dello S-L con riferimento a Fr-luss. perilunari)

M. Ferrero (Torino)

11.05
11.10

Trattamento incruento: indicazioni e limiti

F. Da Rin De Lorenzo (Cortina d'Ampezzo, BL)

11.10
11.17

Trattamento chirurgico

D. Espen (Bolzano)

11.17
11.22

Fratture-lussazioni perilunari: classificazione, diagnosi e trattamento

G. Caruso (Firenze)

Pseudoartrosi scafoide

11.22
11.27

Classificazione

A. Fagetti (Lugano, CH)

11.27
11.34

Diagnostica per immagini

A. Giovagnoni (Ancona)

11.34 Innesti ossei tradizionali senza mezzi di sintesi
11.39 **A. Pagliei** (Roma)

11.39 Innesti ossei tradizionali con mezzi di sintesi
11.46 **P. Borelli** (Brescia)

11.46 Innesti vascolarizzati
11.51 **L. Delcroix** (Firenze)

Esiti: SNAC (Scaphoid-nonunion-advanced-collapse)

11.51 Denervazione di polso
11.56 **A. Megaro** (Brescia)

11.56 Stiloidectomia ed innesti ossei
12.01 **J. Messina** (Milano)

12.01 Scafoidectomia distale, scafoidectomia e tenodesi mediocarpica
12.06 **R. Luchetti** (Rimini)

12.06 Resezione prima filiera
12.11 **F. Nienstedt** (Bolzano)

12.11 Artrodesi parziali, totali e protesi
12.18 **A. Poggetti** (Firenze)

Nuove tendenze o nuove realtà?

12.18 La protesi totale di scafoide
12.23 **M. I. Rossello** (Savona)

12.23 Versatilità degli impianti APSI ed RCPI
12.29 **A. Marcuzzi** (Modena)

12.29 Chirurgia artroscopica dello scafoide e degli esiti
12.36 **A. Atzei** (Treviso)

12.36 Discussione
12.50

GIOVEDÌ 14 OTTOBRE

Accreditato ECM

13.00
15.25**Sessione Plenaria**

Apertura del Congresso e Benvenuto del Presidente ai Partecipanti

Sessione Chirurgia Rigenerativa**CUTE E TESSUTI MOLLI. NUOVE PROSPETTIVE***Presidente: M. Riccio (Ancona)**Moderatori: R. Perrotta (Catania), A. Portincasa (Foggia)*13.00
13.08

La rigenerazione dermica: dai sostituti dermici ai microinnesti di cute

M. Riccio (Ancona)13.08
13.14

La ricostruzione pulpare delle dita: lembi ad isola vs sostituti dermici

A.D. Neuendorf (Ancona)13.14
13.22

Il tessuto adiposo autologo: dal lipofilling alla SVF

F. Bassetto (Padova)13.22
13.28

Gli innesti adiposi nel trattamento delle lesioni dei tessuti molli e delle cicatrici

L. Martini (Firenze)13.28
13.34

Gli innesti adiposi perineurali nel trattamento dei neuromi dolorosi

L. Vaienti (Milano)13.34
13.40

Discussione

ARTICOLAZIONI. NUOVE PROSPETTIVE*Presidente: A. De Mas (Pordenone)**Moderatori: A. Gigante (Ancona), P. Bigazzi (Firenze)*13.40
13.48

Capacità rigenerative del tessuto adiposo e criteri di omofunzionalità nell'applicazione clinica

A. Sbarbati (Verona)13.48
13.54

I microinnesti da tessuto adiposo emulsionato a livello articolare: verifica artroscopica ed i risultati

E. Carità (Verona)13.54
14.00

I microinnesti adiposi nel trattamento della rizo-artrosi: tecnologie a confronto.

F. De Francesco (Ancona)

14.00 Tessuto adiposo e articolazioni: aspetti etici e normativi
14.08 **S. Fiorentino** (Verona)

14.08 Trapianto di condrociti autologhi nella rizoartrosi.
14.14 **J. Messina** (Milano)

14.14 La rigenerazione della cartilagine: mito o realtà?
14.22 **A. Gigante** (Ancona)

14.22 Discussione
14.30

LE NUOVE FRONTIERE DELLA RIGENERAZIONE

Presidente: L. Vaienti (Milano)

Moderatori: F. De Francesco (Ancona), **F. Toia** (Palermo), **A. Leti Acciario** (Modena)

14.30 La rigenerazione tendinea mediante microinnesti adiposi: modello sperimentale "in vivo"
14.38 **A. Palumbo Piccionello** (Camerino-Matelica, MC)

14.38 Gli esosomi: nuovi strumenti di terapie avanzate nel processo di rigenerazione
14.46 **B. Zavan** (Ferrara)

14.46 Materiali biomimetici per la rigenerazione ossea
14.54 **E. Tasciotti** (Roma)

14.54 L'efficacia dello scaffold in Biovetro nella rigenerazione ossea.
15.00 Dalla ricerca alla esperienza clinica
A. Campodonico (Ancona)

15.00 Il ruolo di Acido ialuronico auto cross-linkato nel trattamento delle cicatrici patologiche
15.06 e nella modulazione del processo cicatriziale
A. Aquinati (Ancona)

15.06 Il ruolo della stimolazione biofisica nella rigenerazione dei tessuti
15.12 **P. Gravina** (Ancona)

15.12 Il ruolo delle onde d'urto nella rigenerazione tissutale
15.18 **L. Marzella** (Milano)

15.18 Discussione
15.25

GIOVEDÌ 14 OTTOBRE

Accreditato ECM

15.25
17:05**Sessione Plenaria****Sessione EUROPE Masterclass****Presidente: A. Lazzerini** (Milano)**Moderatori: B. Battiston** (Torino), **E. Cigna** (Pisa)15.25
15.37Peri and traslunate fracture dislocation: a challenge in anatomical reconstruction
R. Meffert (Würzburg, D)15.37
15.49Top Tips in fixing the Scaphoid
D. Warwick (Southampton, GB)15.49
16.01Transfers tendinei nel XXI secolo: una chirurgia fuori moda?"
Tendon transfers in the 21st century: an outdated surgery? "
P. Raimondi (Barcellona, E)16.01
16.13L'impiego della supermicrochirurgia nella ricostruzione dell'arto superiore:
dal LVA/LLA alla tecnica dei lembi perforanti (P-to-P).
*The use of supermicrosurgery in the reconstruction of the upper limb:
from LVA / ALL to the technique of perforating flaps (P-to-P)*
M. Scaglioni (Lucerna, CH)16.13
16.25Dermofassectomy and Ancillary Techniques in Dupuytren's Disease. Tips and
Tricks
P. Werker (Groningen, N)16.25
16.37Restoring function in the spastic hand: rebalance the forces
C. Leclercq (Parigi, F)16.37
16.49Neuropatie da costrizione a clessidra dell'arto superiore
Hourglass-like Constriction Neuropathies of the Upper Limb
A. Vigasio (Brescia)16.49
17.05

Discussione

GIOVEDÌ 14 OTTOBRE

Accreditato ECM

17.05
18.00

Sessione Plenaria

**Sessione PREMIO GIOVANI (Under 35):
in memoria di ALDO BERTANI****Presidente:** N. Felici (Roma)**Discussants:** P. Raimondi (Barcellona, E), C. Novelli (Milano), P. Pugliese (Palermo)17.05
17.10

Studio cinematico su cadavere sulla trasposizione prossimale del tendine flessore superficiale (reverse chiasma): proposta di una nuova tecnica per la ricostruzione delle pulegge A2 e C1 (53)

M. Passiatore, R. De Vitis, V. Cilli°, A. Lazzerini*, L. Marzella*, G. Taccardo (Roma, °Bruxelles, B, *Milano)17.10
17.15

Prospettive future nella ricostruzione dei gap nervosi periferici: studio sperimentale e clinico di confronto tra tecniche autologhe e utilizzo di neuroguide

D. Faccio, F.A.G. Perozzo, E. Stocco, S. Barbon, F. Messina, A. Porzionato, F. Bassetto, C. Tiengo (Padova)17.15
17.20

The Ulnius: a one bone forearm

R. Ventura, M. Marinelli, M. Martiniani, L. Guerrini, A.P. Gigante (Ancona)17.20
17.25

Qual è il miglior score e la migliore classificazione per la gestione dei traumi complessi dell'arto superiore? Alcune raccomandazioni basate su review della letteratura

V. Cecconato, M. Ornelli, P. Delle Femmine, D. Tosi, N. Felici (Roma)17.25
17.30

La fissazione esterna nella frattura comminuta di trapezio

A. Grondona, A. Zoccolan°, D. Greco°, C. Rossello°, M. C. Rivellino°, I. Zotta° (Genova, °Savona)17.30
17.35

Functional gracilis free flap: a composite flap for upper limb loss of substance. A case report (117)

P. Gravina, F. de Francesco, P. P. Pangrazi, A. Marchesini, A. Neuendorf, A. Gigante, M. Riccio (Ancona)17.35
17.40

Quali sono i fattori determinanti la mancata diagnosi di lesione traumatica di un nervo periferico?

E. Bruno, M. Ornelli, P. Delle Femmine, D. Tosi, S. Bassini, F. L. R. Mori, V. Cecconato, N. Felici (Roma)17.40
17.45

La Fissazione Esterna nelle fratture-lussazioni carpo-metacarpali

I. Zotta, D. Greco°, A. Zoccolan°, C. Rivellino°, S. Luoni° (Genova, °Savona)

- 17.45
17.50 When the contemporary presence of a cervical radiculopathy and a carpal tunnel syndrome can suggest a "double-crush" syndrome
S. Amico, D. Scoscina, M. Martiniani, N. Specchia, A. Gigante (*Ancona*)
-
- 17.50
17.55 L'efficacia delle loops arterovenose per la ricostruzione mediante lembi liberi nei traumi complessi dell'arto superiore
C. Binci, A. Marchesini, P. P. Pangrazi, C. Grilli, F. de Francesco, A. Campodonico, M. Riccio (*Ancona*)
-
- 17.55
18.00 Nerve tumors in upper extremity
F. Pantaleoni (*Modena*)

GIOVEDÌ 14 OTTOBRE

19.00 **Cerimonia Inaugurale**
59° Congresso Nazionale SICM
"Tra i sensi, la mano"

Interpreti:

Luca Violini, Sara Tassi

Conduttrice:

Agnese Testadiferro

Benvenuto ai congressisti

Michele Riccio

Presidente Congresso SICM

Luciano Cara

Presidente SICM

Saluto delle Autorità

Francesco Acquaroli

Presidente della Regione Marche

Filippo Saltamartini

Assessore alla Sanità, Servizi Sociali, Famiglia, Immigrazione e Sicurezza della Regione Marche

Gian Luca Gregori

Rettore Università Politecnica delle Marche

Michele Caporossi

Direttore Generale AOU Ospedali Riuniti di Ancona

Intervento preordinato

"Le eccellenze marchigiane"

Alberto Mazzoni

Direttore Associazione Produttori Agroalimentare Marche - Food Brand Marche

Cena al Teatro

"Le Marche in tavola alle Muse"

GIOVEDÌ 14 OTTOBRE

16.00
17.30**Sessione Comunicazioni Miscellanea I****Presidente:** **A. Marcuzzi** (Modena)**Moderatori:** **E. Carità** (Verona) **E. Pamelin** (Milano)16.00
16.05Free flap from the medial femoral condyle, clinical application in upper limb
F. Zura Puntaroni, A. Crosio, A. Fin, L. Marenghi, S. Odella, P. Tos (Milano)16.05
16.10Free Flaps from Great Toe for finger pulp reconstruction
M. Cacianti, A. Crosio, A. Fin, S. De Santis, S. Odella, P. Tos (Milano)16.10
16.15Biopsy of the anterior interosseous motor branch for the pronator quadratus muscle: a safe and minimally invasive diagnostic tool for peripheral neuropathies
P. Titolo, A. Lavorato, F. Vincitorio, A.D. Rampini°, D. Garbossa, B. Battiston (Torino, °Pavia)16.15
16.20Applicazione della tecnologia HA3D per il trattamento delle deformità dell'avambraccio: su un caso complesso, nostra esperienza
S. Briano, G. Pachera, G. Demontis, E. Dapelo, A. Galuppi, T. Selini (Genova)16.20
16.25All-Inside Arthroscopic Repair of Ulna-Triquetral Split Tears: Anatomical Study and Description of Technique
A. Atzei, F. A. Tandioy-Delgado Medellin°, L. Lior Marcovic* F. Necci°, R. Luchetti° (Treviso, °Antioquia, Colombia, *Rome, °Lugo, RA, °Rimini)16.25
16.30Artropatia piro-piramidale nella genesi del dolore ulnare di polso negli esiti di artrodesi dei quattro angoli
E. Pamelin (Milano)16.30
16.35Current trends in surgical treatment of stage III (a,b,c) kienbock disease: a systematic review of the literature
F. Rifino, A. Atzei°, R. Luchetti*, A. Marcuzzi°, B. Moretti (Bari, °Treviso, *Rimini, °Modena)16.35
16.40Trattamento chirurgico del morbo di Kienböck mediante tecnica di rivascularizzazione con arteria intercarpale: la nostra esperienza
A. Vigorito, A. Marcuzzi, J. Teodori, R. Adani (Modena)16.40
16.45Arthroscopically Assisted Sauve´-Kapandji Procedure for Osteoarthritis of the Distal Radioulnar Joint
L.L. Marcovici, A. Atzei°, R. Cozzolino*, R. Luchetti* Riccardo (Roma, °Treviso, *Rimini)

| | |
|------------------------------|---|
| <u>16.45</u> <u>16.50</u> | Correlazione tra classificazione radiologica e artroscopica nell'artrosi trapezio-metacarpale - i limiti della classificazione di Eaton-Littler E. Carità , M. Laterza, A. Donadelli (<i>Verona</i>) |
| <u>16.50</u> <u>16.55</u> | Ritardo di trattamento e complicazioni nelle lesioni perilunari del carpo T. Benigno, M. Ferrero , F. Liberace, E. Mijno, B. Battiston (<i>Torino</i>) |
| <u>16.55</u> <u>17.00</u> | Interventi di salvataggio per le sequele dei traumi osteo-legamentosi del polso: indicazioni e trattamento chirurgico S. Odella , M. Lombardo, F. Locatelli, E. Creta, S. De Santis, A. Crosio, F. Meta, P. Tos (<i>Milano</i>) |
| <u>17.00</u> <u>17.05</u> | Il trattamento della rizartriosi con MTR M. Chiavola , C. Pesce, A. Atzei° (<i>Torino, °Treviso</i>) |
| <u>17.05</u> <u>17.10</u> | Chirurgia della mano come integrazione territorio Ospedale territorio. Attività di un modello non ancora "SPOKE" in fieri E. Esposto , M. Ricchiuti, F. Gammarota, G. Maurizi |
| <u>17.10</u> <u>17.30</u> | Discussione |

VENERDÌ 15 OTTOBRE

Accreditato ECM

08.00
09.00 **Sessione Plenaria****Sessione PREMIO YOUNG (under 40)****Presidente: F. Bassetto** (Padova)**Discussants: M. L. Marengli** (Milano), **O. Spingardi** (Suzzara, MN), **M. Abate** (Catania)08.00 Neuromi di amputazione: l'apparenza...e la fretta...ingannano
08.05 **A. Crosio** (Milano)08.05 Approccio alle perdite di sostanza complesse di mano e polso:
08.10 lembi locali vs lembi a distanza
M. Orneli (Roma)08.10 Indications for finger replantation: moving the limit
08.15 **E. Rosanda** (Milano)08.15 Reimpianti nell'arto superiore: come muovere i primi passi
08.20 **F. Toia** (Palermo)08.20 Span, Scan, Plan. Cosa succede al giovane traumatologo quando manca uno
08.25 dei pilastri fondamentali
F. Locatelli (Varese)08.25 Il labile confine tra errore e complicità
08.30 **E. Kohlschen** (Padova)08.30 Judgement: dalla teoria alla pratica
08.35 **F. M. Kostoris, A. De Mas** (Pordenone)08.35
09.00 Discussione

VENERDÌ 15 OTTOBRE

Accreditato ECM

09:00
11:55

Sessione Plenaria

Sessione Fratture Articolari
Radio e Ulna**Presidente:** M. I. Rossello (Savona)**Moderatori:** V. Mazzone (Roma), L. Garagnani (Londra, UK)09.00
09.07

Up date sulla classificazione delle fratture articolari di radio e relativa selezione dei mezzi di sintesi

M. Haerle (Markgröningen, D)09.07
09.14

Fratture distali di radio. Il ruolo del trattamento conservativo

A. Leti Acciario (Modena)09.14
09.21

Fratture distali di radio. Strategie del trattamento chirurgico

G. Lauri (Firenze)09.21
09.28

Focus on "fratture articolari marginali del radio"

P. Borelli (Brescia)09.28
09.35

Fratture complesse multiframmentarie del radio distale

A. Sgarbossa (Brescia)09.35
09.42

Approccio combinato palmare e dorsale per le fratture complesse del radio distale

D. Espen (Bolzano)09.42
09.49

Fratture distali di ulna e fratture associate radio-ulnari

F. Niensted (Bolzano)09.49
09.56

Fratture articolari di radio e ulna. Cosa fare quando sono coinvolti i legamenti

R. Luchetti (Rimini)09.56
10.03

Fratture articolari di radio e ulna. Il ruolo dell'artroscopia

A. Atzei (Treviso)10.03
10.10

Fratture articolari di radio e ulna. Trattamento combinato open e artroscopico

E. Carità (Verona)10.10
10.17

Fratture articolari di radio. Trattamento chirurgico del paziente anziano

G. Caruso (Firenze)10.17
10.24

Fratture articolari di radio. Le complicanze del trattamento chirurgico

A. Lazzarini (Milano)

VENERDÌ 15 OTTOBRE

10.24 Vizi di consolidamento delle fratture del radio distale dopo trattamento conservativo.
10.31 **A. Ghezzi** (Milano)

10.31 Correzioni malunion del radio distale
10.38 **M. Corain** (Verona)

10.38 Osteoartrite della RUD
10.45 **S. Pfanner** (Firenze)

10.45 Discussione
11.00

Pollice e Dita

Presidente: R. Adani (Modena)

Moderatori: A. Penza (Napoli), **A. Pagliei** (Roma)

11.00 Le fratture articolari del pollice
11.07 **G. Lanni** (Napoli)

11.07 Il ruolo del fissatore di Joshi nel trattamento delle fratture di metacarpi e falangi
11.14 **S. Odella** (Milano)

11.14 Fratture della IFP
11.21 **L. Senesi** (Ancona)

11.21 La rigidità post-traumatica della IFP
11.28 **I. Marcoccio** (Brescia)

11.28 La chirurgia protesica nelle fratture articolari della IFP
11.35 **F. Cannavò** (Messina)

11.35 L'accesso laterale alla IFP
11.42 **V. Mazzone** (Roma)

11.42 Discussione
11.55

VENERDÌ 15 OTTOBRE

12:00
13.00**Simposi aziendali**

vedi pag. 40-42

13.00
14.00**BOX LUNCH nell'area espositiva**14.00
15.50**Sessione Plenaria****FOCUS ON
Morbo di Dupuytren. Trattamenti attuali
e prospettive future****Presidente:** G. Pajardi (Milano)**Moderatori:** N. Felici (Roma), F. Tamborini (Varese)14.00
14.08Classificazione clinica e indicazioni al trattamento chirurgico
Clinical classification and indications for surgical treatment
L. Cara (Cagliari)14.08
14.20Dupuytren's disease. Fasciectomy: the gold standard?
C. Leclercq (Parigi, F)14.20
14.32Percutaneous needle fasciotomy: indications and results
P. Werker (Groningen, N)14.32
14.44L'esperienza italiana con la collagenasi e la cordotomia: quale è il trattamento ideale? The Italian experience with collagenase and cordotomy: which is the ideal treatment?
N. Felici (Roma)14.44
14.54La Collagenasi da Vibrio Alginoliticus. Dal modello animale sperimentale alle applicazioni cliniche Vibrio Alginoliticus Collagenase. From the experimental animal model to clinical applications
M. Riccio (Ancona)14.54
15.06La collagenasi da Vibrio Alginoliticus. Caratterizzazione biologica Vibrio Alginoliticus collagenase. Biological characterization
A. Sbarbati (Verona)15.06
15.18Vibrio Alginoliticus Collagenase in Dupuytren contracture. Preliminary results of Phase I Study
B. Reichert (Nürnberg, D)

VENERDÌ 15 OTTOBRE

15.18 The Role of Safety and Efficacy Review Board. Phase II of the study and future prospects
15.30 **D. Warwick** (*Southampton GB*)

15.30 Discussione
15.50

15.50 **Sessione Plenaria**
17.00

FOCUS ON Tendini flessori in zona 2 nel 2021: cosa è cambiato?

Presidente: M. Bertolini (*Torino*)

Moderatori: S. Pfanner (*Firenze*), **M. Corain** (*Verona*)

15.50 La sutura ideale. Tips and tricks
15.57 **M. Bertolini** (*Torino*)

15.57 Timing della riparazione. Sutura primaria ritardata
16.04 **G. Munz** (*Firenze*)

16.04 La riabilitazione. La flessione attiva parziale
16.11 **R. Pagliaro** (*Milano*)

16.11 L'anestesia walant
16.18 **F. Giacalone** (*Torino*)

16.18 Ricostruzione delle pulegge: quali, quando e come
16.25 **A. Zoccolan** (*Savona*)

16.25 Le complicanze. Meno rotture, meno aderenze?
16.32 **A. Marchesini** (*Ancona*)

16.32 La ricostruzione secondaria: uno o due tempi?
16.39 **C. Parolo** (*Milano*)

16.39 Proposta di studio multicentrico della SICM
16.46 **M. Bertolini** (*Torino*)

16.46 Discussione
17.00

VENERDÌ 15 OTTOBRE

17.00
19.30

Sessione Plenaria

ASSEMBLEA SOCI SICM

**Consegna del Premio Giovani
(in ricordo di Aldo Bertani)
e del Premio Sessione Young**

VENERDI 15 OTTOBRE

09.00
10.30**Sessione Microchirurgia in Chirurgia della mano (Corso avanzato di Microchirurgia SICM/SIM)****Dettagli di tecnica - tips and tricks****Presidente: P. Tos** (Milano)**Moderatori: C. Tiengo** (Padova), **I. Marcoccio** (Brescia)09.00
09.07

Sequenza di riparazione nei reimpianti

M. Cherubino (Varese)09.07
09.14

Come affrontare le varianti anatomiche nella dissezione del Lembo Antero Laterale di Coscia

N. Felici (Roma)09.14
09.21

Principi di tecnica del "trimmed toe"

C. Tiengo (Padova)09.21
09.28

Lembo di emipolpa per la ricostruzione polpale di un dito lungo

F. Toia (Palermo)09.28
09.35

Neurotizzazioni nel paziente tetraplegico.

B. Battiston (Torino)09.35
09.42

Lembo radiale: suo utilizzo come "SM-RAP flap"

R. Adani (Modena)09.42
09.49

La neurolisi: tecnica ed indicazioni

I. Marcoccio (Brescia)09.49
09.56

Lembi venosi: progettazione ed esecuzione dell'intervento

D. Ciclamini (Torino)09.56
10.03

Trapianto osteocondrale da CFM per la ricostruzione dello scafoide passo a passo

P. Tos (Milano)10.03
10.10

Il perone nelle ricostruzioni di avambraccio: tecniche di allestimento ed osteosintesi

A. Pagnotta (Roma)10.10
10.17

Lo sguantamento digitale: tips and triks

A. Poggetti (Firenze)10.17
10.30

Discussione

VENERDÌ 15 OTTOBRE

10.30
11.50**Sessione Comunicazioni libere YOUNG (Under 40)****Presidente:** M. Cherubino (Varese)**Moderatori:** M. Orneli (Roma), P. Pugliese (Palermo)10.30
10.35

Individuazione di una "safe zone" per i portali artroscopici ulnari del polso: Studio anatomico
A. Atzei°, L. Senesi, R. Gesuita, M. Esplugas*, R. Luchetti^
(Ancona, °Treviso, *Barcellona, ^Rimini)

10.35
10.40

Nostra strategia chirurgica nel trattamento delle pseudoartrosi di scafoide
M. Cicirello, M. Bertolini, E. Mijno, B. Battiston (Torino)

10.40
10.45

Deformità congenite e acquisite del radio distale in età pediatrica: correzione chirurgica con osteotomia cupoliforme del radio
M. Giardini, M. Corain (Verona)

10.45
10.50

Ritensionamento della placca volare dopo trapeziectomia e tenoplastica in sospensione nella rizoartrosi con pollice a zeta
M. Laterza, E. Carità, A. Donadelli (Verona)

10.50
10.55

Scelta dei mezzi di sintesi nelle fratture very distal: il nostro attuale approccio
E. Mijno, M. Bertolini, M. Cicirello, G. Pontiglio, B. Battiston (Torino)

10.55
11.00

Osteotomia correttiva delle mal-unions di fratture distali di radio con utilizzo di "volar fixed-angle locking plate": risultati clinici, radiologici e funzionali di 32 pazienti
V. Pace, F. Marzano, G. Cenci, G. D'Angelo, L. Meccariello, A. Caraffa, R. M. Lanzetti (Perugia)

11.00
11.05

Fratture metaepifisarie distali di radio: introduzione della linea radiologica di Pacetti per predire scomposizione secondaria dorsale
V. Pace, F. Marzano, G. Cenci, G. D'Angelo, T. Venditto°, C. Park* W. J. Kim*, G. Rinonapoli, A. Caraffa, R. M. Lanzetti (Perugia, °Roma, *London, UK)

11.05
11.10

Gli innesti ossei pedunculati nella pseudoartrosi di scafoide
M. Riccardi, E. Taglieri, I. Molayem, A. Pagnotta (Roma)

11.10
11.15

Trattamento di pseudoartrosi metacarpali-falangee con viti endomidollari a compressione: la nostra esperienza
M.C. Rivellino, D. Greco, A. Zoccolan, C. Rossello, I. Zotta, M. I. Rossello (Savona)

11.15
11.20

Fissazione ossea nei reimpianti. La fissazione con viti endomidollari è equiparabile con i fili di Kirschner? Studio randomizzato controllato
C. Suardi, M. Biondi, S. Pfanner, A. Poggetti (Firenze)

11.20 Utilizzo di un fissatore esterno articolato di gomito con sistema autocentrante:
11.25 valutazione TC post-operatoria del posizionamento rispetto al centro di rotazione
del gomito e raffronto con tecnica tradizionale
C. Suardi, P. Bigazzi, M. Biondi (*Firenze*)

11.25 Discussione
11.50

VENERDÌ 15 OTTOBRE

14.00 **Sessione Comunicazioni Miscellanea II**
16.00

Presidente: **G. Caruso** (*Firenze*)

Moderatori: **R. Luchetti** (*Rimini*), **S. Odella** (*Milano*)

14.00 L'utilizzo del Resurfacing Capitate Pyrocarbon Implant (RCPI) senza resezione
14.05 del polo prossimale del capitato per migliorare gli outcome clinici del trattamento
delle artrosi del polso
L. Rocchi, C. Fulchignoni, A. Marcuzzi° (*Roma, °Modena*)

14.05 Razionale della protesi custom made di semilunare con tecnica originale di
14.10 stabilizzazione intrinseca ed estrinseca
S. Odella, I. Marcoccio*, F. Locatelli, J. Flore, A. Crosio, M. Lombardo, P. Tos
(*Milano, *Brescia*)

14.10 The Outcome of Wrist Denervation for the management of intractable wrist pain.
14.15 A prospective, longitudinal, single- surgeon, cohort study, using the UK Hand Registry
Q.Y. Sing, T.M. Borg, **O. Basso** (*London UK*)

14.15 Trasferimento della componente peroneale del nervo sciatico in pazienti con
14.20 lesione completa del plesso brachiale: studio anatomico
P. Titolo, B. Battiston, D. Garbossa, A. Lavorato (*Torino*)

14.20 Tecnica ricostruttiva "box" per le lesioni complete del legamento scafo-lunato
14.25 **R. Luchetti**, R. Cozzolino, S. Montanari, L.L. Marcovici°, A. Atzei*
(*Rimini, °Roma, *Treviso*)

14.25 Protezione dei rami sensitivi terminali del nervo cutaneo palmare:
14.30 un modo per migliorare i risultati chirurgici della STC
S. Montanari, M. Corzani, R. Luchetti (*Rimini*)

14.30 Spasticità del polso: la nostra strategia per il trattamento
14.35 **C. Fulchignoni**, M. Passiatore°, C. Leclercq° (*Roma, °Paris*)

14.35 Nerve transfers in spastic wrist and fingers
14.40 **N. Bini**, C. Jaloux°, C. Leclercq* (*Torino, °Marseille, *Paris*)

- 14.40** Neurectomia iperselettiva nella spasticità: studio prospettico
14.45 **P. Panciera**, C. Fulchignoni°, C. Leclercq* (*Mestre, °Roma, *Paris*)
-
- 14.45** L'evoluzione dell'"artroplastica di riduzione" nel trattamento della rizoartrosi con
14.50 rigenerazione della t.m. follow-up a più di 20 anni
C. Badoino (*Savona*)
-
- 14.50** Lesione del tendine distale del bicipite brachiale: l'esperienza decennale del
14.55 Policlinico San Martino di Genova utilizzando ancora di sutura attraverso un
singolo approccio chirurgico anteriore
E. Dapelo, T. Selini, S. Briano, G. Demontis, G. Pachera, A. Galuppi (*Genova*)
-
- 14.55** Diagnosi e trattamento della lesione del tendine distale del muscolo tricipite
15.00 brachiale: nostra esperienza
A. Galuppi, E. Dapelo, G. Pachera, S. Briano, G. Demontis, T. Selini (*Genova*)
-
- 15.00** Lussazione traumatica del pisiforme nel bambino: presentazione di due casi
15.05 e revisione della letteratura
O. Mani, A.M. Nucci, R. Ghiglione, A. Valore, F.M. Senes (*Genova*)
-
- 15.05** L'artroscopia nel planning pre-operatorio dell'artrosi del polso
15.10 **J. Messina**, R. Luchetti°, A. Menon, P. Arrigoni, P. S. Randelli (*Milano, °Rimini*)
-
- 15.10** Wide awake e covid19: esperienza di un ospedale bergamasco
15.15 **P. Leone**, A. Carbone, P. Biffi, C. Trevisan (*Seriate, BG*)
-
- 15.15** Lembi ossei microvascolari in chirurgia della mano: la nostra esperienza
15.20 **L. Braghiroli**, L. Bocchino, G. Mosillo, M. A. Basso°, A. Azzarà (*Terni, °Napoli*)
-
- 15.20** Lembo interosseo posteriore a flusso invertito: evoluzione tecnica negli anni.
15.25 Revisione sistematica della letteratura
A.L. Costa, M. R. Colonna°, V. Vindigni, F. Bassetto, C. Tiengo (*Padova, °Messina*)
-
- 15.25** Le alterazioni post-traumatiche della Radio-Ulnare-Distale (RUD).
15.30 Come diagnosticarle e quando trattarle
G. Caruso, D. Espen° (*Firenze, °Bolzano*)
-
- 15.30** Discussione
16.00

VENERDÌ 15 OTTOBRE

16.00
17.00**Sessione Comunicazioni Traumi Complessi****Presidente:** F. Da Rin De Lorenzo (Cortina d'Ampezzo, BL)**Moderatori:** V. Mazzone (Roma), D. Ciclamini (Torino)16.00
16.05Lesioni instabili dell'avambraccio: terminologia, score valutativo e tavola sinottica
M. Fontana, B. Battiston°, R. Rotini (Bologna, °Torino)16.05
16.10Bone Graft da cresta iliaca per il trattamento della pseudoartrosi con grave perdita di bone-stock del radio distale in un paziente con postumi di frattura esposta Gustilo IIIB
L. Rocchi, M. Saracco (Roma)16.10
16.15Outcome funzionale del transfer nervoso secondo Oberlin nelle paralisi di plesso brachiale C5 C6 e C5 C6 C7
S. Bassini, V. Cecconato°, F. L. R. Mori, M. Ornelli, P. F. Delle Femmine, D. Tosi, N. Felici (Roma, °Reggio Emilia)16.15
16.20Evoluzione dell'artrodesi in trauma complesso di polso
L. Caruso, A. Cioffi°, M. Fusco, A. Penza (Napoli, °Palermo)16.20
16.25Ricostruzioni complesse del dorso della mano: una sfida chirurgica ancora attuale
E. Kohlscheen, F. A. G. Perozzo, F. Messina, D. Faccio, F. Bassetto, C. Tiengo (Padova)16.25
16.30Amputazione traumatica di mano accidentale vs auto amputazione di mano in paziente psichiatrico: implicazioni e differenze gestionali
C. Rossello, D. Greco, A. Zoccolan, M. C. Rivellino, I. Zotta°, A. Grondona°, M. I. Rossello (Savona, °Genova)16.30
16.35Lussazione extracapsulare delle ossa carpali in traumi ad alta energia: strategie diagnostiche e terapeutiche
V.J. Mazzone, M. D'Orio, G. Rovere, R. De Vitis, G. Taccardo (Roma)16.35
16.40Integra vs IDE nelle PDS avambraccio per RAP
D. Ciclamini, F. Giacalone, B. Battiston, M. Preto, M. Timpano, P. Gontero, M. Falcone (Torino)16.40
17.00

Discussione

SABATO 16 OTTOBRE

08.00
08.55**Corso di istruzione
Il nervo periferico: up to date 2021****Moderatori:** **N. Catena** (Alessandria), **F. Kostoris** (Pordenone)Focus dalla letteratura su new trends in rigenerazione e riparazione nervosa
M. Colonna (Messina)Ricostruzione con tubuli: possibilità attuali e prospettive future
A. Crosio (Milano)Nerve transfers nel paziente tetraplegico
P. Titolo (Torino)

SABATO 16 OTTOBRE

08.00
08.55**Corso di istruzione
I tumori maligni della mano e del polso.
Nuove soluzioni nelle ricostruzioni
microchirurgiche***Moderatori: F. Senes (Genova), A. Pagnotta (Roma)*

I tumori osteocartilaginei maligni della mano e del polso nel paziente adulto
A. Pagnotta (Roma)

I tumori osteocartilaginei maligni della mano e del polso nel bambino
M. Innocenti (Firenze)

Tumori maligni dei tessuti molli
C. Tiengo (Padova)

SABATO 16 OTTOBRE

08.55
09.30**Sessione Plenaria****Le nuove frontiere della chirurgia della mano.
Dalla mano al cuore e ritorno***Moderatori: R. Luchetti (Rimini), G. P. Perna (Ancona)*08.55
09.05

La STC atipica. Il problema delle patologie rare e delle recidive.

P. Raimondi (Barcellona, E)09.05
09.17

STC e Amiloidosi

R. Adani (Modena)09.17
09.22

STC e Amiloidosi. Progetto di ricerca

M. G. Modena (Modena)09.22
09.30

Discussione

09.30
12.05**Sessione Plenaria****Sessione: Traumi complessi dell'arto superiore.
I Traumi da schiacciamento***Presidente: L. Cara (Cagliari)**Moderatori: B. Battiston (Torino), L. Pangallo (Verona), P. Parodi (Udine)*09.30
09.42

I traumi complessi con fratture gravemente esposte. Triage, bilancio lesionale e algoritmo del trattamento

P. P. Pangrazi (Ancona)09.42
09.49

I traumi complessi con fratture gravemente esposte. Il problema della fissazione ossea

A. De Mas (Pordenone)09.49
09.56

Le coperture in urgenza e differite. Ricostruzioni tegumentarie con lembi microchirurgici

M. Cherubino (Varese)09.56
10.03

Le coperture in urgenza e differite. Ricostruzioni tegumentarie con lembi perforanti

C. Tiengo (Padova)

| | |
|----------------|--|
| 10.03 10.10 | Indicazioni e controindicazioni della terapia a pressione negativa con instillazione nelle lesioni complesse dell'arto superiore D. Ciclamini (Torino) |
| 10.10 10.17 | La ricostruzione delle perdite di sostanza pluritissutali di avambraccio L. Delcroix (Firenze) |
| 10.17 10.24 | Il trattamento microchirurgico del linfedema dell'arto superiore M. Maruccia (Bari) |
| 10.24 10.31 | Il problema delle fratture complesse ed esposte di gomito A. Maresca (Ancona) |
| 10.31 10.38 | Il problema delle fratture complesse ed esposte di polso M. Rampoldi (Roma) |
| 10.38 10.45 | La ricostruzione post-traumatica del pollice P. Tos (Milano) |
| 10.45 10.52 | La ricostruzione post-traumatica del dorso della mano F. De Francesco (Ancona) |
| 10.52 10.59 | La riabilitazione nei traumi complessi O. Serpilli, E. Romani (Ancona) |
| 10.59 11.06 | Pseudoartrosi di avambraccio: dagli innesti ossei tradizionali a quelli microvascolari R. Adani (Modena) |
| 11.06 11.13 | Le pseudoartrosi infette di avambraccio F. Da Rin De Lorenzo (Cortina D'Ampezzo, BL) |
| 11.13 11.20 | I lembi liberi microchirurgici corticoperiosteici nelle non unions delle ossa lunghe dell'avambraccio M. Guzzini (Roma) |
| 11.20 11.27 | La rete clinica della mano traumatica in Italia. Dalla mappa SICM alla rete italiana di emergenza/urgenza A. Leti Acciario (Modena) |
| 11.27 11.34 | Problematiche medico-legali nel trattamento di traumi complessi dell'arto superiore F. Amadei (Legnano) |
| 11.34 11.41 | Il nuovo consenso informato in Italia L. Buscemi (Ancona) |
| 11.41 12.05 | Discussione |

SABATO 16 OTTOBRE

12.15
13.15**Sessione Plenaria****Le nuove frontiere della chirurgia della mano
Le amputazioni traumatiche dell'arto superiore****Presidente: S. Pfanner** (Firenze)**Moderatori: G. M. Di Benedetto** (Ancona), **PL. Tos** (Milano)12.15
12.23Le amputazioni dell'arto superiore: salvataggio o sostituzione protesica?
B. Battiston (Torino)12.23
12.31Trapianto di mano da cadavere: sogno o realtà?
M. Del Bene (Monza), **F. Amadei** (Legnano)12.31
12.39Protesi estetiche e funzionali: l'esperienza del Centro INAIL
G. Teti (Budrio, BO)12.39
12.47La mano bionica come e quando. La connessione del sistema nervoso ai sistemi robotici e prospettive future delle neuroprotesi
S. Micera (Pisa)12.47
12.55La preparazione del moncone alla protesi. Il ruolo dei nervi periferici
M. Colonna (Messina)12.55
13.15

Discussione

13.15

Chiusura del Congresso

SABATO 16 OTTOBRE

09.00
11.00**Sessione Comunicazioni Fratture****Presidente: V. J. Mazzone** (Roma)**Moderatori: L. Marzella** (Milano), **M. Paracuello** (Aversa)09.00
09.05

Tecnica di Ishiguro vs sintesi con singolo filo di Kirshner ("umbrella technique") nel trattamento delle Mallet fractures. Uno studio retrospettivo
L. Rocchi, C. Fulchignoni, D. Caviglia, R. De Vitis (Roma)

09.05
09.10

Trattamento delle fratture dei metacarpi mediante fissatore esterno tipo JESS: analisi biomeccanica e risultati clinici
S. Odella, M. Lombardo, F. Olivero, E. Creta, A. Crosio, M. Cacianti, P. Tos (Milano)

09.10
09.15

La sicurezza e l'affidabilità delle placche volari per radio distale in carbonio: review della letteratura
L. Rocchi, M. Saracco, C. Fulchignoni, C. Velluto (Roma)

09.15
09.20

Distrattore Articolare Dinamico nelle lesioni traumatiche delle dita della mano
G. Risitano, G. Delia (Messina)

09.20
09.25

Fratture lussazioni IFP. Utilizzo di fissatori dinamici "Suzuki Frame": esperienza di un singolo centro (12)
D. Tosi, PF Delle Femmine, L. Cappelli, M. Ornelli, N. Felici (Roma)

09.25
09.30

Le fratture articolari di polso: e' sufficiente la placca volare?
M. Abate (Catania)

09.30
09.35

Utilizzo della placca DVR Volar Rim nel trattamento delle fratture volari marginali di polso
G. Demontis, A. Galuppi, G. Pachera, S. Briano, M. Dapelo, T. Selini (Genova)

09.35
09.40

Fallimento di una protesi di polso: il ruolo della malattia da usura del polietilene, della metallosi e del vizio di consolidazione della frattura iniziale del polso
V. Mazzone, I. Ponzo (Roma)

09.40
09.45

Trattamento delle fratture falangee con fissatore esterno mini-hoffmann. A case series
S. Cecconi, F. Magrini-Pasquinelli, M. Agostinelli (Senigallia, AN)

09.45
09.50

Specificità e correttezza della riduzione e sintesi delle fratture del radio distale
L. Marzella, A. Lazzerini, F. Rifino° (Milano, °Bari)

| | |
|----------------|---|
| 09.50 09.55 | Case Report: Trapezium and Bennett fracture by arthroscopy L. Lior Marcovici [^] , F.A. Tandioy Delgado, A. Atzei [°] , R. Luchetti [*] (<i>Colombia, °Treviso, *Rimini, ^Roma</i>) |
| 09.55 10.00 | Fattori predittivi di risultato clinico-funzionale nelle fratture dell'estremo distale del radio trattate con placca volare M. Leigheb , M. Giannelli, D. Gamberoni, F. Grassi, A. Marcuzzi [°] (<i>Novara, °Modena</i>) |
| 10.00 10.05 | Il trattamento delle fratture instabili metacarpali mediante placche a stabilità angolare e viti: nostra esperienza 2015 – 2020 e valutazione della letteratura A. Tomarchio , L. Piovani (<i>Cuneo</i>) |
| 10.05 10.10 | Trattamento delle fratture lussazioni della IFP mediante fissazione esterna di namica con elastici A. Nardi , G. Rinonapoli, G. Zagaglia, L. Lepri, A. Caraffa (<i>Perugia</i>) |
| 10.10 10.15 | Artrodesi radio-scafo-lunata in esiti di fratture articolari di radio distale. Potrebbe essere una opzione di prima scelta in alcuni casi? M. Ferrero , E. Dutto, E. Mijino, M. Cicirello, B. Battiston (<i>Torino</i>) |
| 10.15 10.20 | Confronto tra tecnica convenzionale e tecnica a leva nel ripristino del tilt volare e grado di soong correlato A. Canovi , S. Galli (<i>Scandiano</i>) |
| 10.20 10.25 | Outcome delle fratture di metacarpo trattate con chiodo endomidollare SBFS G. Pachera , S. Briano, G. Demontis, E. Dapelo, A. Galuppi, T. Selini (<i>Genova</i>) |
| 10.25 10.30 | Arthroscopic Assisted Treatment of Thumb Metacarpal Base Articular Fractures L.L. Marcovici , A. Atzei [°] , R. Cozzolino [*] , R. Luchetti [*] (<i>Roma, °Treviso, *Rimini</i>) |
| 10.30 10.35 | Fratture-lussazioni perilunari del carpo: revisione di 15 anni di esperienza clinica J. Teodori , A. Marcuzzi, G. Caruso [°] , R. Adani, A. Vitali [°] (<i>Modena, °Firenze</i>) |
| 10.35 11.00 | Discussione |

SABATO 16 OTTOBRE

11.00
11.15**La Storia della Chirurgia della Mano in Italia****Presidente:** A. Marcuzzi (Modena)**Moderatori:** A. Ghezzi (Milano), R. De Vitis (Roma)11.00
11.05

50 anni di Chirurgia della mano: il ricordo dei Pionieri

G. Risitano, **M.R. Colonna** (Messina)11.05
11.10

Rientrata a Padova l'ulna di Sant'Antonio

F. Bassetto, A. Montanari, V. Macchi, A. Porzionato (Padova)11.10
11.15

Presentazione della nuova edizione del libro di testo "Anatomia dell'arto superiore"

A. Caroli, **F. Bassetto** (Padova)11.15
13.00**Sessione Comunicazioni Miscellanea III****Presidente:** A. Atzei (Treviso)**Moderatori:** F. Cannavò (Messina), L. Caruso (Napoli)11.15
11.20

Ricostruzione del pollice con nuova protesi metacarpale in titanio, prodotta con stampante 3d

L. Caruso, M. Ciminello°, A. Penza, M. Fusco, I. Ponzio* (Napoli, °Caserta, *Roma)11.20
11.25

Efficacia e Sicurezza del gel di Carbossimetilcellulosa e Ossido di Polietilene nella prevenzione della recidiva di aderenze a seguito di tenolisi dei flessori in zona 2: studio caso-controllo multicentrico

F. Facchin, F. Bassetto, G. Pajardi°, B. Battiston*, M. Corain^, S. Sargenti", C. Scarpa, C. Novelli°, C. Tiengo, A. Vitali", M. Bertolini*, L. Cara', G. Caruso" (Padova, °Milano, *Torino, ^Verona, "Firenze, 'Cagliari)11.25
11.30

Anestesia Wide Awake nel Dupuytren trattato con collagenasi

F. Messana, D. Faccio, F. AG Perozzo, F. Bassetto, C. Tiengo (Padova)11.30
11.35

Xiapex © nel trattamento del Dupuytren stadio I: monitoraggio

F. Rifino, A. De Felice, L. Marzella°, A. Lazzerini°, A. Notarnicola, B. Moretti (Bari, °Milano)11.35
11.40

Trattamento conservativo dell'instabilità del nervo ulnare al gomito, studio preliminare

F.M. Kostoris, A. De Mas (Pordenone)11.40
11.45

Artrodesi Radio-Scafo-Lunata con placca volare: Indicazioni e risultati a medio termine

M. Giardini, M. Corain (Verona)

| | |
|----------------|---|
| 11.45 11.50 | Lesioni inveterate del nervo ulnare al polso: Case Report F. Cannavò , D. Pontoriero, A. Ruggeri (<i>Messina</i>) |
| 11.50 11.55 | Revisione casistica tecnica di Szabo modificata utilizzata in dissociazione scafo-lunata cronica G. Zagaglia , J. Teodori, A. Marcuzzi, R. Adani (<i>Modena</i>) |
| 11.55 12.00 | Best practice nel trattamento chirurgico della rizoartrosi N. Felici , E. Bruno, P. Delle Femmine, D. Tosi, S. Bassini, F. L. R. Mori, V. Cecconato, M. Ornelli (<i>Roma</i>) |
| 12.00 12.05 | Asportazione a minima invasività delle cisti sinoviali del polso G. Biancucci , S. Razza, A. Lazzerini (<i>Milano</i>) |
| 12.05 12.10 | Cisti sinoviali e malformazioni vascolari: le sorprese che possono capitare in sala operatoria L. Marzella (<i>Milano</i>) |
| 12.10 12.15 | Artrosi isolata STT: protesi STPI vs artroplastica A. Zoccolan , M. I. Rossello, C. Rossello, M. Bertolotti, I. Zotta°, E. Ferrari° (<i>Savona, °Genova</i>) |
| 12.15 12.20 | Utilizzo di lembo fascio adiposo su perforanti dell'arteria radiale nel trattamento di neuromi dolorosi dei nervi mediano ulnare e radiale post-traumatici a livello del polso C. Rossello , A. Zoccolan, M. C. Rivellino, D. Greco, I. Zotta°, A. Grondona° (<i>Savona, °Genova</i>) |
| 12.20 12.25 | Confronto tra risonanza magnetica e artroscopia di polso per la Valutazione delle lesioni post-traumatiche dei legamenti intrinseci e della TFCC S. De Santis , R. Cozzolino°, R. Luchetti°, L. Cazzoletti* (<i>Milano, °Rimini, *Verona</i>) |
| 12.25 12.30 | Ecografia intraoperatoria delle lesioni nervose. Applicazioni e prospettive M. Lombardo , F. Locatelli, A. Crosio, S. Odella, P. Tos (<i>Milano</i>) |
| 12.30 12.45 | Discussione |

VENERDÌ 15 OTTOBRE

12.00
13.00

Simposio APIS in collaborazione con EVOLUZIONI MEDICHE TRATTAMENTO DEL LEGAMENTO SL NON RIPARABILE

Chair: **M. Haerle** (Markgröningen, D), **S. Pfanner** (Firenze)

12.00 Classificazione e indicazioni
R. Luchetti (Rimini)

12.05 Tecniche a cielo aperto: tenodesi e capsulodesi
D. Smarrelli (Bergamo)

12.20 Tecniche artroscopiche
A. Atzei (Treviso)

12.35 Analisi, risultati e future prospettive
F. Nienstedt (Merano, BZ)

12.45 Trattamento di ricostruzione del legamento SL con sistema 1St.
N. Della Rosa (Modena)

12.55 Discussione

VENERDÌ 15 OTTOBRE

12.00
13.00

SIMPOSIO in collaborazione con MIKAI SOLUZIONI CHIRURGICHE NEL TRATTAMENTO DELLE FRATTURE DI METACARPI E FALANGI

Moderatori: M. Bertolini (Torino), M. Cherubino (Varese)

- 12.00 Sintesi interna con Placche
A. Zoccolan (Savona)
- 12.10 Sintesi interna con Viti Headless
S. De Santis (Milano)
- 12.20 Utilizzo del Fissatore Esterno ad Arco
A. Lazzerini (Milano)
- 12.30 Utilizzo del Fissatore Esterno Monolaterale
V. Zanella, M. Corain (Verona)
- 12.40 Discussione

VENERDÌ 15 OTTOBRE

SIMPOSIO in collaborazione con BIOMEDICA

12.00
13.00

**PELNAC E RIGENERAZIONE CUTANEA.
NUOVE FRONTIERE IN CHIRURGIA
DELLA MANO**

Moderatore: M. Corain (Verona)

12.00 Utilità dei sostituti dermici in chirurgia della mano
M. Riccio (Ancona)

12.12 Il trattamento dello sguantamento delle dita con matrice dermica acellulare:
risultati funzionali ed estetici
M. Maruccia (Bari)

12.24 Caratterizzazione biologica e clinica del Pelnac
F. De Francesco (Ancona)

12.36 Indicazioni e rationale nell'impiego del Pelnac in chirurgia della mano
M. Corain (Verona)

12.48 Conclusioni

SESSIONE E-POSTER

COMMISSIONE DI VALUTAZIONE E-POSTER

S. Pfanner (Firenze), **R. De Vitis** (Roma), **A. Donadelli** (Brescia)

P01 UN ANNO DI COVID-19, COME SONO CAMBIATI I PAZIENTI CHE GIUNGONO IN PS PER TRAUMA DELLA MANO

C. Fulchignoni, L. Rocchi (Roma)

P02 COME L'ASSISTENZA ARTROSCOPICA IN CASO DI FRATTURA ARTICOLARE DEL RADIO DISTALE HA MODIFICATO IL NOSTRO TRATTAMENTO CHIRURGICO

S. Odella, M. Lombardo, C. Colonna, J. Ramazzotti, M. Magnani, F. Meta, F. Zura, A. Crosio, L. Marenghi, P. Tos (Milano)

P03 USO DI MODELLO 3D NELLA CORREZIONE DI DEFORMITÀ DEL POLSO IN MALATTIA DI MADELUNG

N. Catena, C. Arrigoni, C. Origo (Alessandria)

P04 UN RARO CASO DI FRATTURA DELL'UNCINATO E FRATTURA-LUSSAZIONE ARTICOLARE DELLA BASE DEL QUARTO METACARPO

N. Galvano, A. Cioffi, N. Amedeo, G. E. Vigni, L. Camarda, M. D'Arienzo (Palermo)

P05 FRATTURA COMPLESSA DELL'EPIFISI DISTALE DEL RADIO IN PAZIENTE ANZIANO TRATTATA MEDIANTE PLACCA VOLAR RIME FISSAZIONE ESTERNA COMPLICATA DA FASCITE NECROTIZZANTE: CASE REPORT, ANALISI DELLA LETTERATURA E CONSIDERAZIONI

A. Tomarchio, L. Liguori, L. Meccariello°, A. Pasquino*, L. Piovani (Cuneo, °Benevento, *Lecce)

P06 ARTROPROTESI A DOPPIA MOBILITÀ VERSUS ARTROPLASTICA IN SOSPENSIONE NEL TRATTAMENTO CHIRURGICO DELLA RIZOARTROSI: STUDIO PROSPETTICO RANDOMIZZATO CON 12 MESI DI FOLLOW-UP

L. Arioli, M. Guzzini, A. Ferretti (Roma)

P08 FRATTURA LUSSAZIONE TRANSCAFOLUNATA DEL CARPO: VALUTAZIONE DEGLI OUTCOMES A 24 MESI DI 19 CASI TRATTATI

A. Tomarchio, A. Pasquino°, G. Pica*, G. Rollo°, L. Meccariello* (Cuneo, °Lecce, *Benevento)

P09 NOTE DI TECNICA NEGLI INTERVENTI DI SALVATAGGIO NELLE RESEZIONI DOLOROSE DELL'ULNA DISTALE CON INTER POSIZIONE DI TENDINE D'ACHILLE ETEROLOGO

L. Marenghi, M. Lombardo, S. DeSantis, P. Tos (Milano)

P10 SFACELLO MANO DA FAF: SALVATAGGIO CON VITE E LEMBO REVERSE

L. Caruso, A. Cioffi°, M. Fusco, A. Penza (Napoli, °Palermo)

SESSIONE E-POSTER

- P12** NUOVI PARADIGMI DI CHIRURGIA RICOSTRUTTIVA NEL PAZIENTE TETRAPLEGICO: RISULTATI PRELIMINARI
P. Titolo, G. Colzani, S. Morini, A. Lavorato, F. Vincitorio, D. Garbossa, B. Battiston (*Torino*)
-
- P13** TRIADE TERRIBILE DI GOMITO, EVOLUZIONE DEL SUO TRATTAMENTO TRA INSTABILITÀ RESIDUA E RIGIDITÀ. DIECI ANNI DELLA NOSTRA ESPERIENZA
T. Selini, S. Briano, G. Demontis, G. Pachera, A. Galuppi, E. Dapelo (*Genova*)
-
- P14** FRATTURA CORONALE DELL'UNCINATO CAUSATA DA INTRUSIONE DELLA BASE DEL V METACARPO ASSOCIATA A FRATTURA DELLA BASE IV METACARPO: 1° CASE REPORT IN LETTERATURA DI SUCCESSO CON TRATTAMENTO INCRUENTO
V. Pace, F. Marzano, G. D'Angelo, **G. Cenci**, M. Dogana, A. Caraffa, G. Rinonapoli (*Perugia*)
-
- P15** ONDE D'URTO VS CHIRURGIA NELLA RIZOARTROSI
F. Rifino, A. De Felice, A. Notarnicola, N. Caringella, T. Ladogana, B. Moretti (*Bari*)
-
- P16** ALGORITMO DI TRATTAMENTO DELLE FRATTURE DA TAGLIO SUL PIANO CORONALE DELL'OMERO DISTALE
M. Cacianti, A. Crosio, S. Odella, G. Gaetani, P. Tos (*Milano*)
-
- P17** LUSSAZIONE DELLA TESTA DELL'ULNA: LA NOSTRA ESPERIENZA ED UNA PROPOSTA DI ALGORITMO DI TRATTAMENTO
S. Pfanner, A. R. Rizzo, P. Bigazzi, M. Biondi, A. Poggetti, G. Munz (*Firenze*)
-
- P18** DI UN CASO DI LUSSAZIONE TRANSSTILOPERILUNARE DORSALE DEL CARPO
G. Greco, A. Cristiano (*Cosenza*)
-
- P19** OUTCOMES CLINICI E RADIOGRAFICI DEL TRATTAMENTO DELLE FRATTURE DI RADIO DISTALE CON PLACCHE VOLARI CARBON FIBER REINFORCED POLYMER (CFR-PEEK): ANALISI DI 40 CASI
M. Paracuolo (*Aversa, CE*)
-
- P20** LOCKDOWN E ALTERNATIVA RICOSTRUTTIVA DI POLLICE
C. Rossello, M. C. Rivellino, A. Zoccolan, D. Greco, S. Luoni, I. Zotta° (*Savona, °Genova*)
-
- P21** DIAGNOSI PRECOCE DELLE LESIONI DELLA FIBROCARTILAGINE TRIANGOLARE IN ETÀ PEDIATRICA: CASE REPORT
C. Baroni, M. Faggiani, L. G. Conforti (*Chieri, TO*)
-
- P22** TRATTAMENTO CHIRURGICO DI DECOMPRESSIONE DEL NERVO MEDIANO AL CARPO: TECNICA CLASSICA VS TECNICA CON TENOSINOVIECTOLISI. CONFRONTO DELLE COMPLICANZE DAL PUNTO DI VISTA CLINICO, FUNZIONALE ED ELETTROMIOGRAFICO
N. Bozza, M. Camoglio, M. Giudici, N. Guindani, R. Maggi (*Bergamo*)

SESSIONE E-POSTER

P23 RESEZIONE ARTROSCOPICA DELLA PRIMA FILIERA CARPALE:
TECNICA CHIRURGICA ED ESPERIENZE CLINICHE A 2 ANNI DAL PRIMO
INTERVENTO

C. Pesce, M. Chiavola, A. Atzei° (*Torino, °Treviso*)

P24 ANTIBIOTICOPROFILASSI IN CHIRURGIA DELLA MANO

L. Martini, A Atzei°, S. Artiaco* (*Firenze, *Torino, °Treviso*)

INFORMAZIONI

SEDE DEL CONGRESSO

Università Politecnica delle Marche - Facoltà di Medicina e Chirurgia – Polo Murri
Via Tronto, 10/A – 60126 Ancona

DESK ACCREDITI

La Segreteria Organizzativa Ad Arte sarà a disposizione presso la Sede Congressuale:

Giovedì 14 ottobre dalle ore 07:30 alle ore 19:00

Venerdì 15 ottobre dalle ore 07:30 alle ore 18:00

Sabato 16 ottobre dalle ore 07:30 alle ore 13:30

PRECAUZIONI ANTI COVID-19

Al fine di garantire un'esperienza congressuale sicura saranno adottate rigorose misure per allinearci alle ultime normative anti COVID-19.

A tal proposito è necessario presentarsi alla sede del Congresso in tempo utile per espletare le procedure ANTI COVID-19

Come da Decreto Legge del 23 luglio 2021, n. 105 – “Misure urgenti per fronteggiare l'emergenza epidemiologica da COVID-19 e per l'esercizio in sicurezza di attività sociali ed economiche” per la partecipazione - tra l'altro - ad eventi, convegni e congressi, al fine di garantire le migliori condizioni di sicurezza, per l'accesso alla riunione occorrerà esibire la Certificazione Verde COVID-19 (“Green Pass”) agli incaricati di Ad Arte srl che saranno presenti sul posto.

Ricordiamo che il Green Pass richiede la presenza di una delle seguenti condizioni:

- esecuzione della vaccinazione anti SARS-CoV-2
- esecuzione di tampone molecolare con esito negativo entro 48 ore dalla data del meeting
- guarigione dalla malattia entro i 6 mesi precedenti

Ad ogni partecipante verrà controllato il Green Pass quotidianamente prima di accedere alla sede congressuale.

Le persone sprovviste della Certificazione Verde COVID-19 o la cui Certificazione risulti non valida non potranno accedere al Congresso.

Verrà richiesta inoltre la compilazione e firma dell'AUTOCERTIFICAZIONE DELLO STATO DI SALUTE. Tale documento sarà inviato preventivamente a tutti i relatori, moderatori, autori di comunicazioni ed E-POSTER, partecipanti e sponsor e sarà scaricabile al link presente nel sito del Congresso

Personale incaricato Ad Arte monitorerà altresì, all'interno della sede congressuale e nelle sedi degli eventi sociali, il distanziamento personale ed il corretto utilizzo di mascherine.

L'accesso alle sale congressuali sarà consentito esclusivamente alle persone identificate (badge sempre indossato)

Altre misure di sicurezza che saranno messe in atto per rispettare i principali criteri per gli eventi in presenza includono:

1. misurazione della temperatura corporea all'ingresso
2. postazioni per l'igienizzazione delle mani in tutta la sede
3. segnaletica per incoraggiare il distanziamento sociale
4. sale congressuali allestite per soddisfare i requisiti di distanziamento sociale

INFORMAZIONI

NORME GENERALI PER TUTTI I RELATORI E MODERATORI

@ i RELATORI sono fortemente invitati al RISPETTO RIGOROSO DEL TEMPO loro assegnato per garantire un migliore svolgimento dell'attività congressuale, oltre che per rispetto dei colleghi che dovranno presentare i successivi lavori.

@ I MODERATORI sono investiti ufficialmente del compito di far rispettare i tempi permettendo così un corretto scorrimento delle relazioni e lo svolgimento della sessione a loro affidata.

@ I **PRESIDENTI DI SESSIONE** svolgono un ruolo fondamentale ai fini del corretto svolgimento dei lavori congressuali in quanto sono investiti ufficialmente del compito di presenziare la sessione a loro affidata per l'intero tempo di svolgimento della stessa, con il mandato specifico di verificare le condizioni tecniche e logistiche utili al suo corretto svolgimento, con particolare riferimento alla presenza dei Moderatori, al corretto avvio dei lavori, e alla verifica in collaborazione con i moderatori dei tempi previsti per lo svolgimento della sessione. Sono altresì ufficialmente investiti del compito di vicariare le funzioni organizzative del Presidente del congresso per sanare tempestivamente qualsiasi evento avverso imprevisto che possa inficiare lo svolgimento dei lavori, supportati dallo stesso Presidente del congresso e dalla segreteria organizzativa.

Consultare il sito per le istruzioni dettagliate delle presentazioni

E-POSTER

Gli e-Poster saranno consultabili sulla pagina web dedicata <https://sicm2021e-poster.it/> tramite i propri device: smart phone, tablet, computer.

CENTRO SLIDE

Gli Autori dovranno consegnare il proprio materiale su USB (pen-drive) al Centro Slide comune a tutte le sale. La gestione di tutte le proiezioni sarà affidata ad un unico sistema che provvederà a inoltrare la presentazione nelle sale di pertinenza.

Sarà cura di ogni Autore ritirare il materiale tecnico al termine della Sessione o al più tardi al termine della giornata.

La Segreteria Organizzativa non è responsabile dello smarrimento di materiale audio-video non ritirato o lasciato incustodito.

N.B. Durante tutte le sessioni sarà possibile la sola proiezione da computer e **NON** sarà possibile collegare i portatili personali direttamente al video proiettore.

QUANDO PRESENTARSI AL CENTRO SLIDE

Al fine di garantire il corretto funzionamento delle presentazioni durante le sessioni, i Relatori sono pregati di rispettare i seguenti tempi di accesso al Centro Slide:

2 ore prima della sessione: presentazioni standard

3 ore prima della sessione: presentazioni con animazioni e grafici, presentazioni con video

FIRMA DELLA LIBERATORIA

In sede congressuale verrà chiesta a tutti gli Autori Presentatori la firma della liberatoria IN ORIGINALE in cui si concede a SICM l'utilizzo (cioè concessione dell'utilizzo delle slide)

INFORMAZIONI

per la eventuale diffusione del materiale presentato al Congresso. Il Centro slides sarà autorizzato a fare una copia delle slide presentate in sede congressuale per SICM.

Gli Autori che **NON** concederanno la liberatoria dovranno comunque firmare il documento e barrare **NON CONCEDO** l'utilizzo delle slides, in tal caso il tecnico cancellerà dal computer del centro slides la relazione.

PREMI

Premio Giovani (Under 35): in memoria di Aldo Bertani

Tra le comunicazioni presentate, i Discussant della Sessione selezioneranno votando a maggioranza i lavori meritevoli dell'assegnazione dei premi:

1° premio: € 1.000,00 offerto dalla Famiglia Bertani in memoria di Aldo Bertani

2° e 3° premio: iscrizione gratuita al 60° Congresso Nazionale SICM 2022

Premio Sessione Young (under 40)

Tra le comunicazioni presentate, i Discussant della Sessione selezioneranno votando a maggioranza i lavori meritevoli dell'assegnazione dei premi:

1° premio: € 1.000,00 offerto da SICM

2° premio: iscrizione gratuita al 60° Congresso Nazionale SICM 2022

Premio Sessione E-Poster

Tra I poster presentati, la Commissione Poster selezionerà il lavoro meritevole dell'assegnazione del premio:

1° premio: iscrizione gratuita al 60° Congresso Nazionale SICM 2022

Tutti i premi saranno consegnati durante l'Assemblea Soci di venerdì 15 ottobre 2021 alle ore 17.00 direttamente ai vincitori, esclusivamente se saranno presenti in sala.

ATTESTATO DI PARTECIPAZIONE

A tutti i partecipanti regolarmente iscritti sarà rilasciato l'attestato di partecipazione.

RISTORAZIONE IN SEDE DI CONGRESSO

OPEN COFFEE BREAKS si terranno nell'area espositiva:

- Giovedì 14 ottobre
- Venerdì 15 ottobre
- Sabato 16 ottobre

II BOX LUNCH verrà consegnato agli iscritti venerdì 15 ottobre dalle ore 13.00 nell'area espositiva

CERIMONIA INAUGURALE

Si terrà **Giovedì 14 ottobre alle ore 19.00** al Teatro delle Muse (Piazza della Repubblica, Ancona). Il coupon per l'accesso verrà consegnato all'atto del ritiro del materiale congressuale presso il desk di segreteria. Il trasferimento in bus è previsto dalla sede del Congresso al termine dei lavori congressuali. Per l'accesso al Teatro delle Muse occorrerà esibire il coupon e la Certificazione Verde COVID-19 ("Green Pass") agli incaricati di Ad Arte srl che saranno presenti sul posto.

INFORMAZIONI

CENA SOCIALE

La Cena Sociale si terrà il giorno **15 ottobre alle ore 20.00** presso il Conero Golf Club - € 70,00 IVA inclusa/persona, il costo comprende il trasferimento in bus in partenza dalla sede congressuale al termine dell'Assemblea Soci. Il coupon per l'accesso verrà consegnato all'atto del ritiro del materiale congressuale presso il desk di segreteria. Per l'accesso alla Cena Sociale occorrerà esibire il coupon e la Certificazione Verde COVID-19 ("Green Pass") agli incaricati di Ad Arte srl che saranno presenti sul posto.

WI-FI

L'Università Politecnica delle Marche **NON** dispone di servizio WI-FI per i partecipanti al Congresso.

ECM - EDUCAZIONE CONTINUA IN MEDICINA

Provider ECM n.34 - www.med3.it

L'evento è stato accreditato dal Provider MED3 (ID. 34) ed ha ottenuto **n. 4,5 crediti ECM**

Professioni:

MEDICO CHIRURGO – Discipline: Medicina Fisica e Riabilitazione, Medicina Legale, Medicina dello Sport, Radiodiagnostica, Medicina Generale (Medici di Famiglia), Medicina e Chirurgia di Accettazione e di Urgenza, Chirurgia Plastica e Ricostruttiva, Ortopedia e Traumatologia, Medicina del Lavoro e Sicurezza negli Ambienti di lavoro.

Infermiere

Tecnico sanitario di radiologia medica

Terapista della Neuro e Psicomotricità dell'Età evolutiva

Fisioterapista. Tecnico Sanitario di Radiologia Medica

Terapista Occupazionale

Per l'acquisizione dei crediti ECM è necessario frequentare il 90% del percorso formativo accreditato, rispondere correttamente al 75% delle domande inserite nel test ECM, consegnare al termine del percorso il dossier ECM compilato in ogni sua parte e firmare ingresso/uscita presso il desk di Segreteria.

Obiettivo formativo 2. LINEE GUIDA - PROTOCOLLI – PROCEDURE

QUESTIONARIO DI VALUTAZIONE DELL'APPRENDIMENTO E QUESTIONARIO DI GRADIMENTO DELL'EVENTO SARANNO SOMMINISTRATI ONLINE

Per accedere ai questionari:

1. Collegarsi al sito www.med3.it
2. Cliccare sul bottone "area questionari" nella colonna destra della homepage
3. Selezionare il corso frequentato, inserire il proprio codice fiscale e cliccare su "Accedi"
4. Seguire le istruzioni

I questionari SARANNO ATTIVI per i pre iscritti al Congresso: dalle ore 14.00 del giorno 16 ottobre 2021 alle ore 14.00 del giorno 19 ottobre 2021
CONGRESSO AIRM

ATTESTATI ECM

L'attestazione dei crediti formativi da parte del Provider avverrà attraverso l'invio dei certificati ECM (tramite posta elettronica) a seguito della verifica dell'effettiva presenza e della regolare e corretta compilazione della documentazione richiesta.

INFORMAZIONI

SEGRETERIA Società Italiana di Chirurgia della Mano

In sede congressuale sarà possibile regolarizzare la quota associativa

ELEZIONI DEL CONSIGLIO DIRETTIVO SICM 2021-2023

Il seggio elettorale sarà aperto il giorno **15 ottobre dalle ore 9.00 alle ore 14.00**.
Hanno diritto a votare i Soci SICM in regola con la quota associativa 2021

ASSEMBLEA SOCI SICM

L'assemblea dei Soci SICM si svolgerà **venerdì 15 ottobre dalle ore 17.00 alle ore 19.30** in Auditorium Montessori + Aula T

Durante l'Assemblea saranno consegnati i premi:

Premio Giovani (in ricordo di Aldo Bertani)

Premio Sessione Young

Premio Poster

VARIAZIONI

La Segreteria Scientifica e la Segreteria Organizzativa Ad Arte si riservano di apportare al programma tutte le variazioni che si rendessero necessarie per ragioni scientifiche e/o tecnico-organizzative, compatibilmente alla vigente normativa ministeriale in ambito dei crediti formativi ECM.

TRATTAMENTO DATI PERSONALI

Ai sensi del GDPR 679/16 e D.LGG 196/03 il Titolare del Trattamento dei Dati è:
Ad Arte S.r.l. - Via Barberia 14 - 40123 Bologna - C.F./P. IVA 0316269202 - info@adarteventi.com

Finalità del trattamento: i dati forniti nella presente occasione saranno oggetto di trattamento informatico e cartaceo, al fine dare seguito alla richiesta e di documentare la Sua partecipazione all'evento e a trattamenti derivanti da obblighi di legge. I dati saranno comunicati e forniti a soggetti diversi ma ben individuati, che concorrono o partecipano a vario titolo all'evento, nonché alle competenti Autorità secondo le prescrizioni di legge ed eventualmente ad AGENAS ai fini ECM, ed Aziende Associate a MedTech e Assobiomedica. Attivando il consenso in forma specifica i Suoi dati saranno utilizzati per invio di newsletter periodica che l'aggiognerà sugli eventi di Suo interesse organizzati da Ad Arte s.r.l.

Conservazione dei dati personali: Ad Arte S.r.l. conserverà i Suoi dati per il tempo necessario alla gestione delle attività connesse sopra indicate, evitando in ogni caso la conservazione a tempo indeterminato fissandola in 10 anni. Per l'esercizio dei diritti da parte dell'interessato di cui art. 15 GDPR art.7 D. Lgs. 196/03, il Responsabile del trattamento designato è la Dott.ssa Antonella Nesi. L'interessato potrà in qualsiasi momento esercitare i diritti a Lui riservati. Si rinvia all'informatica completa che le verrà rilasciata della scrivente Ad Arte S.r.l.

SEGRETERIA ORGANIZZATIVA



segreteria@adarteventi.com | www.adarteventi.com

393 7049383 | 342 1332521 | 370 3090831


SPONSOR

*Si ringraziano tutti gli sponsor per il prezioso contributo alla buona riuscita del
59° Congresso Nazionale SICM*

PLATINUM SPONSORS



SPONSOR

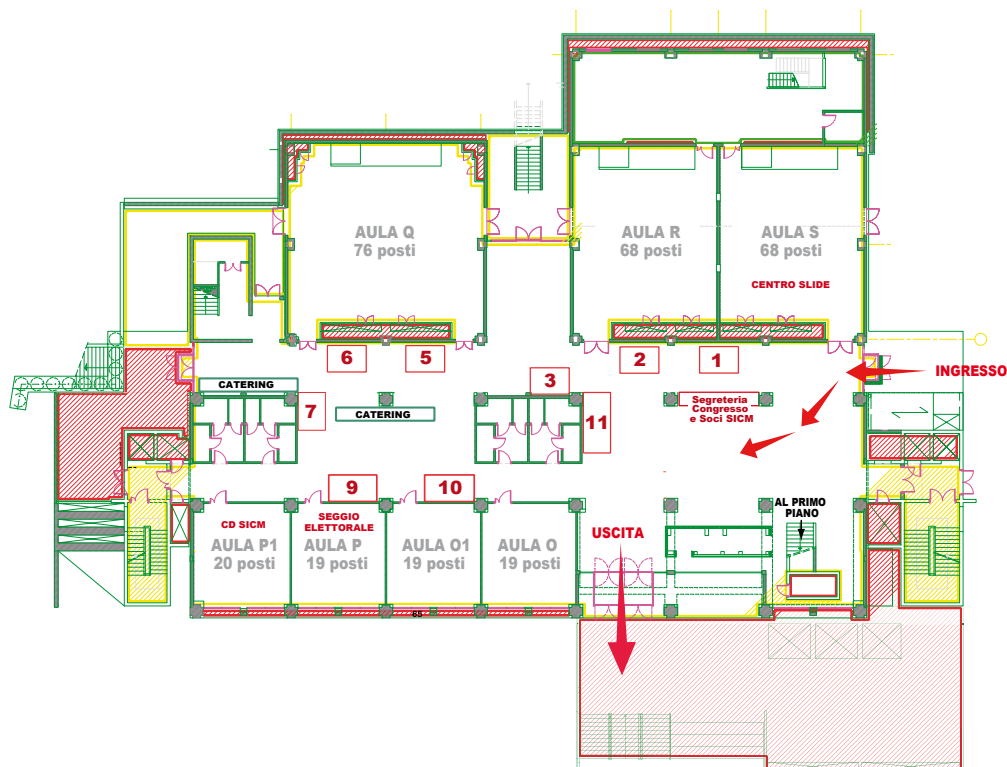




SPONSOR



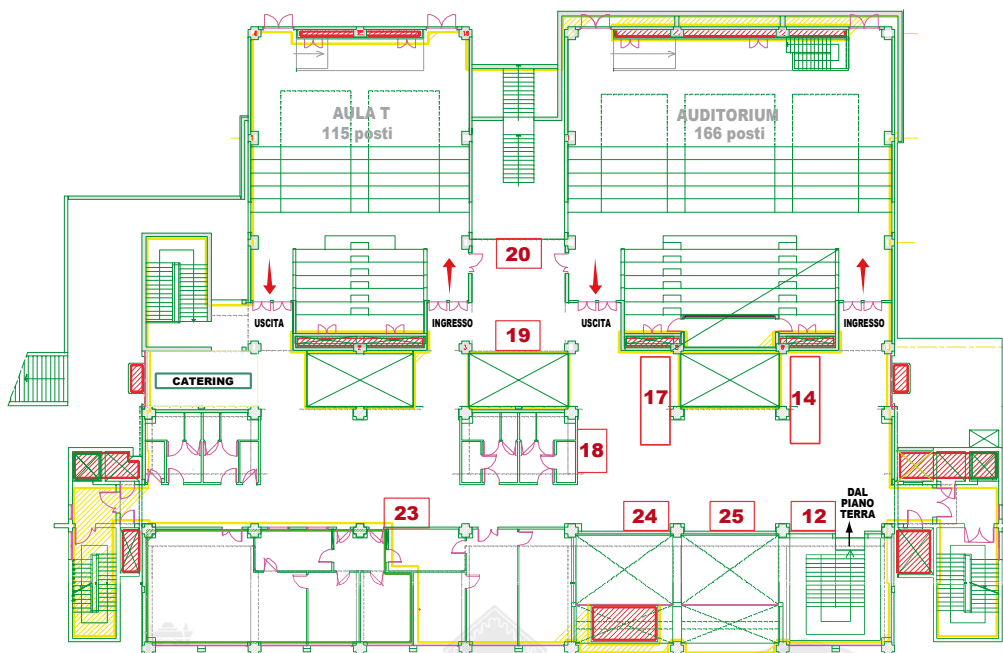
PIANO TERRA



Legenda Stand

| AZIENDA | N. STAND | AZIENDA | N. STAND |
|--------------------|----------|-----------------|----------|
| 3D SYSTEM | 17 | INTEGRA | 25 |
| ARTHREX | 24 | MIKAI | 11 |
| BIOMEDICA | 1 | MISSIMI Roberto | 12 |
| CONMED | 7 | NEXT MEDICAL | 6 |
| EUMEDICA | 3 | STRYKER | 2 |
| EVOLUZIONI MEDICHE | 14 | UNIVET | 19 |
| HOFER | 5 | WALDNER | 9 |
| I.T.C. | 10 | ZUCCATO HC | 20 |
| IGEA | 18 | | |

PRIMO PIANO



Legenda Stand

| AZIENDA | N. STAND | AZIENDA | N. STAND |
|--------------------|----------|-----------------|----------|
| 3D SYSTEM | 17 | INTEGRA | 25 |
| ARTHREX | 24 | MIKAI | 11 |
| BIOMEDICA | 1 | MISSIMI Roberto | 12 |
| CONMED | 7 | NEXT MEDICAL | 6 |
| EUMEDICA | 3 | STRYKER | 2 |
| EVOLUZIONI MEDICHE | 14 | UNIVET | 19 |
| HOFER | 5 | WALDNER | 9 |
| I.T.C. | 10 | ZUCCATO HC | 20 |
| IGEA | 18 | | |

59° Congresso Nazionale SICM



SOCIETÀ ITALIANA
di CHIRURGIA
della MANO



SEGRETERIA ORGANIZZATIVA

AdArte
EVENTI

segreteria@adarteventi.com | www.adarteventi.com
393 7049383 | 342 1332521 | 370 3090831