

CADAVER LAB

14[^] Edizione Corso di Dissezione Anatomica ed Anatomia Chirurgica dell'Arto Superiore



2[^] settimana
dal 18 al 21 Novembre 2024



Palazzo Trecchi - v. Sigismondo Trecchi n°20
26100 Cremona (CR) - Italy

3[^] SETTIMANA DI CORSO: 13/16 GENNAIO 2025

Focus On:

Il corso di dissezione anatomica e anatomia chirurgica è nato nel 2010 dalla volontà della Società Italiana di Chirurgia della Mano di offrire la possibilità ad uno specializzando/specialista in Ortopedia e Traumatologia o in Chirurgia Plastica di approfondire le proprie conoscenze sull'anatomia e sulle principali tecniche chirurgiche che costituiscono il punto di partenza per formare e consolidare il bagaglio culturale di un Chirurgo della Mano sotto la guida di Chirurghi della Mano esperti come tutor. Nella prima settimana si affronterà in modo esaustivo e completo l'anatomia chirurgica seguendo il discente "step by step" nella dissezione di tutte le strutture anatomiche dell'arto superiore, con una modalità propedeutica ad affrontare le settimane successive. Nella seconda e terza settimana le giornate si articoleranno in brevi presentazioni orali da parte della Faculty sugli argomenti oggetto del corso ovvero distretto muscolo-scheletrico nella seconda settimana e parti molli nella terza settimana, e nella esecuzione e ripetizione delle principali tecniche chirurgiche in sala settoria. Si terranno inoltre sessioni interattive con discussioni di casi clinici per facilitare e comprendere il processo decisionale che porta alle corrette indicazioni, verranno descritti i vantaggi e gli svantaggi delle varie tecniche chirurgiche, le possibili complicanze e la corretta gestione post operatoria e riabilitativa.

Presidente: Dott. Michele Riccio

Faculty:

Dott. A. Atzei

Dott.ssa M. Bertolini

Dott. G. Caruso

Dott. F. Da Rin

Dott. A. De Mas

Dott. D. Espen

Dott. A. Fagetti

Dott. A. Ghezzi

Dott. F. Kostoris

Dott. G. Lauri

Dott. A. Leti Acciario

Dott.ssa L. Martini

Coordinatore Scientifico:

Dott. Giancarlo Caruso

Responsabili del Corso:

Dott. David Espen

Dott. Andrea Ghezzi

Dott. G. Mosillo

Dott.ssa S. Odella

Dott.ssa S. Pfanner

Dott. A. Poggetti

Dott. F. Tamborini

Segreteria Organizzativa:

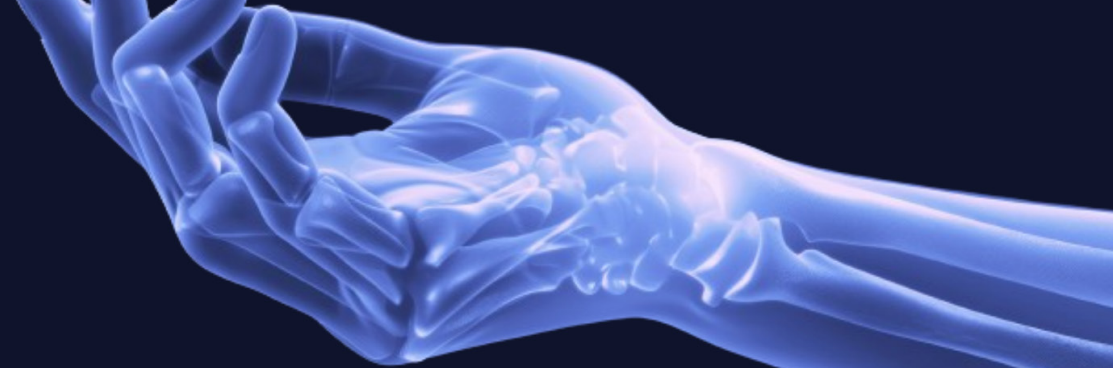
E.V. Soc. Cons. a r.l. – Provider ID n.53

Via S.Trecchi, 20 – 26100 Cremona – P.I. 01032200196

www.trecchihuman.com

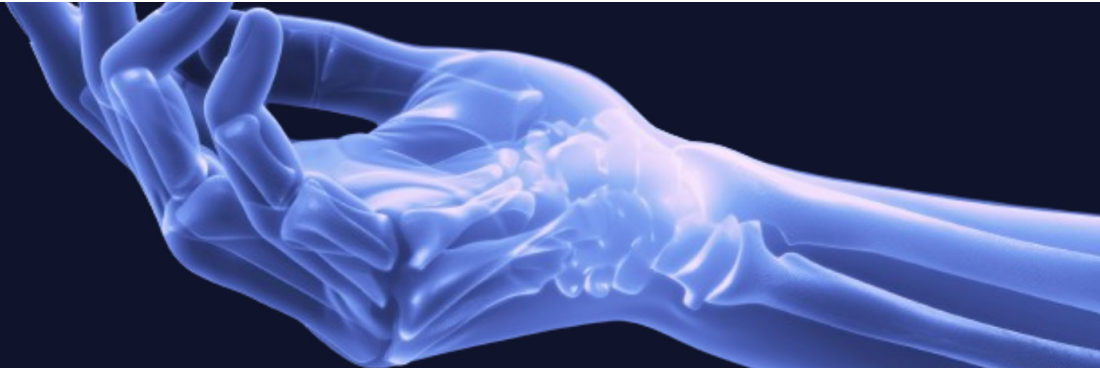
info@trecchihuman.com

tel. 0372 403555



Lunedì 18 Novembre

- 10:30-10:45** Registrazione dei partecipanti
- Benvenuto e introduzione al corso
- Lezioni frontali e video demo:
- Valutazione del trauma della mano: priorità di trattamento delle lesioni di parti molli
Dott. F. M. Kostoris e Dott. G. Caruso
- 10:45-11:00**
- SALA 1: Concetti base per osteosintesi falangi e metacarpi (Video-demo)
Dott. D. Espen
 - SALA 2: Concetti base per artroscopia polso (Video-demo)
Dott. A. Atzei
 - Le fratture metacarpali e falangi: indicazioni e trattamento
Dott. D. Espen
 - Approccio chirurgico alle fratture "Particolari": Mallet fracture, collo 5° mtc, Bennet e Rolando, fratture multidigitali
Dott. A. Fagetti
- 11:00-13:30** Video-demo
Dott. A. Leti Acciaro
- Le lesioni legamentose delle dita: indicazioni e trattamento
Dott. G. Mosillo
- Video-demo
Dott. A. Atzei
- 13:10-14:30** Lunch
- Hands on su cadavere:
- LCU/LCR
- 14:30-18:00**
- Fratture metacarpali e falangi
- Un pezzo anatomico a disposizione per approccio iniziale all'artroscopia
Dott. A. Atzei
- 18:00-18:45** Discussione casi clinici
Dott. A. Fagetti, Dott. D. Espen e Dott. G. Mosillo
- 20:00** Cena Faculty presso Ristorante Hosteria 700 - Piazza Alessandro Gallina, n°1



Martedì 19 Novembre

Lezioni frontali e video-demo

- Le fratture dello scafoide: razionale di trattamento

Dott. A. Leti Acciaro

- Pseudoartrosi di scafoide

Dott.ssa S. Pfanner

Video-demo

Dott. F. M. Kostoris

08:30-10:30

- Le fratture di radio distale: razionale di trattamento

Dott. G. Lauri

Video-demo

Dott. A. Ghezzi

- Le lesioni della RUD: diagnosi e trattamento

Dott. A. Ghezzi

Video-demo

Dott. F. Da Rin

10:30-11:15

Discussione di casi clinici

Dott.ssa S. Pfanner, Dott. G. Mosillo, Dott. G. Lauri

Hands-on su cadavere:

11:30-13:30

- Fratture scafoide OPEN VOLARE
- Fratture radio distale VIA DI HENRY VOLARE
- Reinserzione TFCC OPEN - Fratture radio distale VIA DORSALE

13:30-14:30

Lunch

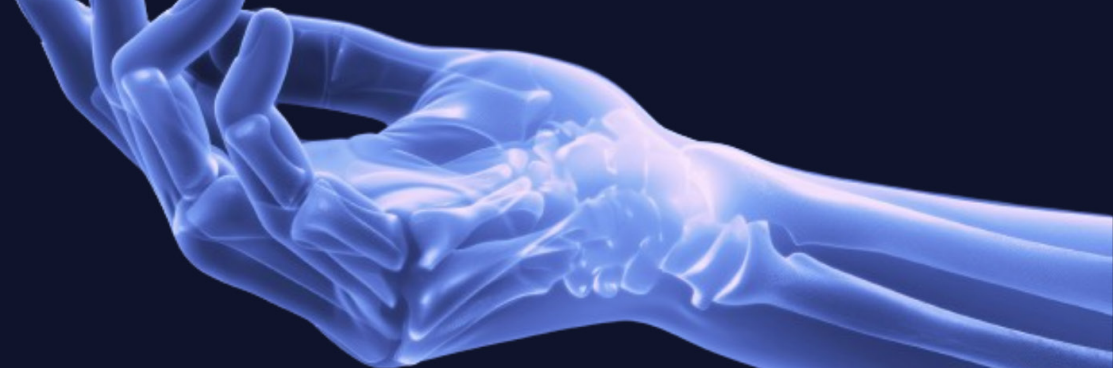
Hands-on su cadavere:

14:30-17:30

- Fratture scafoide OPEN VOLARE
- Fratture radio distale VIA HENRY VOLARE
- Reinserzione TFCC OPEN e VIA DORSALE FRATTURE RADIO DISTALE

17:30-18:30

Hands-on su cadavere: dissezione libera



Mercoledì 20 Novembre

Lezioni frontali e video-demo

- Moderni aspetti sul trattamento delle infezioni degli arti superiori
Dott. F. Da Rin

- Artrosi IFP-IFD delle dita lunghe: diagnosi e trattamento

Dott.ssa M. Bertolini

Video-demo

Dott.ssa M. Bertolini

- Rizoartrosi

Dott. A. De Mas

Video-demo

Dott. A. De Mas

08:30-10:30

- Le lesioni legamentose acute del carpo: diagnosi e trattamento
Dott. A. Poggetti

- Le lussazioni e fratture-lussazioni del carpo: diagnosi e trattamento
Dott.ssa S. Odella

- Artrosi postraumatica del polso: inquadramento, diagnosi e trattamento

Dott.ssa M. Bertolini

Video-demo

Accesso dorsale universale del polso e resezione filiera carpale
o artrodesi 4 angoli

Dott. F. M. Kostoris

10:30-11:15

Discussione di casi clinici

Dott.ssa L. Martini, Dott. F. Tamborini, Dott. A. Poggetti

11:30-13:30

Hands-on su cadavere:

- Artrodesi IFP-IFD
- Rizoartrosi

13:30-14:30

Lunch

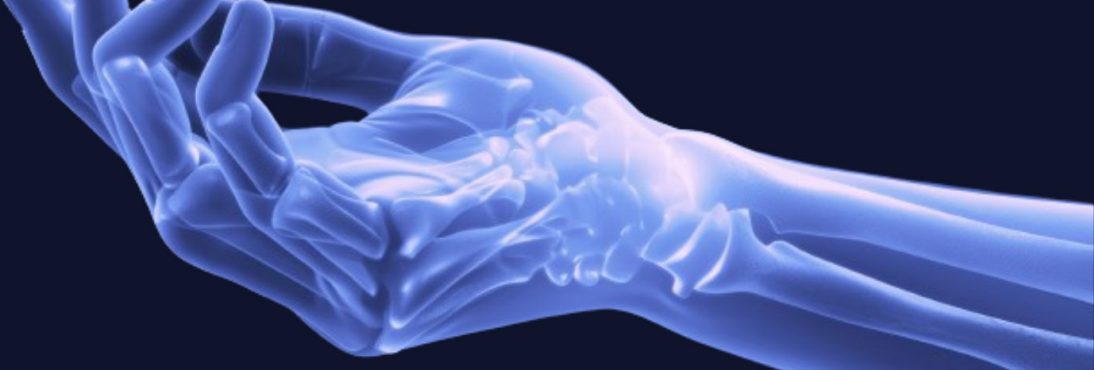
14:30-18:30

Hands-on su cadavere:

- Accesso dorsale universale del polso
- Reinserzione legamento scafolunato
- Resezione prima filiera del carpo
- Artrodesi 4 angoli

20:00

Cena Sociale



Giovedì 21 Novembre

Lezioni frontali e video-demo

- Le complicanze in chirurgia della mano

Dott. G. Mosillo

- Le fratture mal consolidate di falangi e metacarpali: timing-indicazioni-tecniche correttive

Dott.ssa S. Odella

Video-demo

Dott. F. Da Rin

08:30-10:30

- Indicazioni e tecniche di amputazione (distali, raggio estetico)

Dott.ssa L. Martini

Video-demo

Dott.ssa M. Bertolini

- Trattamento delle lesioni ungueali

Dott. F. Tamborini

Video-demo

Dott. F. Tamborini

10:30-11:15

Valutazione finale e questionario di gradimento

11:15-13:30

Hands-on su cadavere:

- Amputazione estetica raggio e tip
- Retro-posizione del letto ungueale

13:30-14:30

Luch

14:30-17:00

Hands-on su cadavere su argomenti a scelta concordati con i tutor/dissezione libera